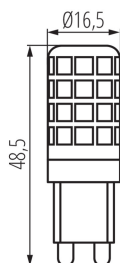


## 24522 ZUBI MAX LED3,5WG9-WW

LED-LEUCHTMITTEL

5905339245229



Kanlux ZUBI LED sind energiesparende Leuchtmittel. Weitere nützliche Vorteile dieser Leuchtmittel sind die geringe Größe sowie der milchige Schirm, der den Blendungseffekt verringert und ein elegantes und ästhetisches Aussehen gewährleistet. Das Design der Leuchtmittel Kanlux ZUBI garantiert einen weiten Ausstrahlungswinkel und ist daher ideal für den Einsatz in allen offenen Leuchten und Kronleuchtern geeignet.

### LICHTQUELLENTYP:

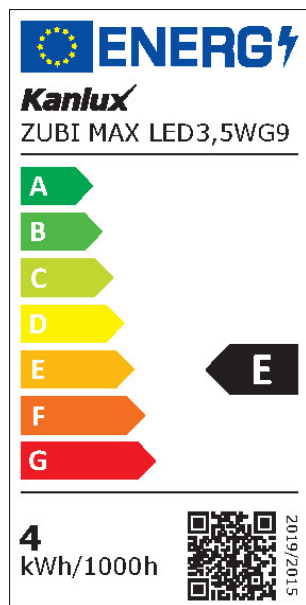
**Verwendete Beleuchtungstechnologie:** LED  
**Ungebündeltes oder gebündeltes Licht:** NDLS  
**Netzspannung/Nicht direkt an die Netzspannung angeschlossen::** MLS  
**Vernetzte Lichtquelle (CLS):** nein  
**Farblich abstimmbare Lichtquelle:** nein  
**Lichtquelle mit hoher Leuchtdichte:** nein  
**Blendschutzschild:** nein  
**Dimmbar:** nein

### PRODUKTPARAMETER:

**Farbe:** weiß  
**Möglichkeit des Betriebes mit einem Dimmer:** nein  
**Breite [mm]:** 16.5  
**Höhe (mm):** 48.5  
**Tiefe [mm]:** 16.5  
**Durchmesser [mm]:** 16.5  
**Quecksilbergehalt:** nein  
**Nennspannung [V]:** 220-240 AC  
**Nennfrequenz [Hz]:** 50  
**Nennstrom Lampe/Leuchte [mA]:** 33  
**Nennleistung [W]:** 3.5  
**Gesamtnennlichtstrom [lm]:** 400  
**Nominaler Abstrahlwinkel [°]:** 320  
**Material:** Kunststoff  
**Leuchtmittel:** G9  
**Dioden Typ:** LED SMD  
**Farbtemperatur:** warmweiß  
**Sockel:** G9  
**Lebensdauer der Lampe[h]:** 15000  
**Anzahl der Schalt-Zyklen:** ≥10000  
**Form des Leuchtmittel:** kapsulka

## 24522 ZUBI MAX LED3,5WG9-WW

### LED-LEUCHTMITTEL



#### PARAMETER FÜR LED- UND OLED-LICHTQUELLEN:

**Energieverbrauch des Leuchtmittels im Ein-Zustand**

(kWh/1000h): 4

**Energieeffizienzklasse:** E

**Lichtstrom der Leuchte  $\Phi_{use}$  [lm]:** 400

**Lichtstrom der Leuchte  $\Phi_{use}$  [lm]:** in Kugel (360°)

**Ähnliche Farbtemperatur [K]:** 3000

**Farbkonsistenz in MacAdam-Ellipsen:**  $\leq 6$

**Leistungsaufnahme des Leuchtmittels im Ein-Zustand**

**Pon [W]:** 3.5

**Höhe des Leuchtmittels (mm):** 48.5

**Breite des Leuchtmittels (mm):** 16.5

**Tiefe des Leuchtmittels (mm):** 16.5

**Farbwiedergabeindex:** 80

**Farbwertanteile (x):** 0.44

**Farbwertanteile (y):** 0.403

**Angabe, ob äquivalente Leistungsaufnahme [W]:** 35

**Wert des R9-Farbwiedergabeindex:** 7

**Lebensdauerfaktor:**  $\geq 0.9$

**Lichtstromerhalt:** 0.93

#### PARAMETER FÜR LED- UND OLED- NETZSPANNUNGSLICHTQUELLEN:

**Verschiebungsfaktor ( $\cos \phi_1$ ):** 0.4

**Das LED-Leuchtmittel ersetzt ein fluoreszierendes**

**Leuchtmittel ohne integriertes Vorschaltgerät mit einer**

**bestimmten Leistung:** nicht zutreffend

**Flimmer-Messgröße (Pst LM):**  $\leq 1,0$

**Messgröße für Stroboskop-Effekte (SVM):**  $\leq 0,4$

#### LOGISTIKDATEN:

**Verpackungsart:** 10

**Stückzahl in Zwischenverpackung:** 10

**Stückzahl in Großverpackung:** 100

**Netto-Einzelgewicht [g]:** 12

**Grammatur [g]:** 46.8

**Länge der Einzelverpackung [cm]:** 11.5

**Breite der Einzelverpackung [cm]:** 3

**Höhe der Einzelverpackung [cm]:** 16.5

**Kartongewicht [kg]:** 4.68

**Kartonbreite [cm]:** 41

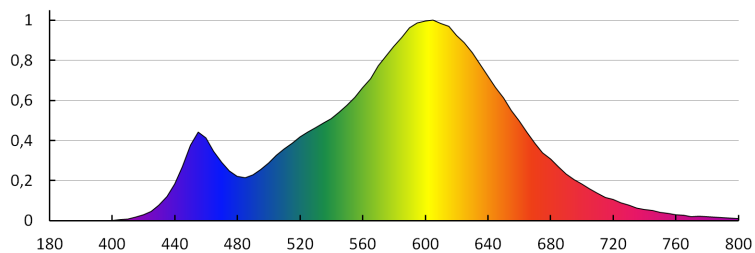
**Kartonhöhe [cm]:** 17.5

**Kartonlänge [cm]:** 64

**Kartonvolumen [m<sup>3</sup>]:** 0.04592

## 24522 ZUBI MAX LED3,5WG9-WW

LED-LEUCHTMITTEL



KANLUX S.A. (kat 24522) ZUBI MAX LED3,5WG9-WW / Krzywa rozsyłu światła (biegunowo)

Oprawa: KANLUX S.A. (kat 24522) ZUBI MAX LED3,5WG9-WW  
Lampa: 1 x ZUBI MAX LED3,5WG9-WW

